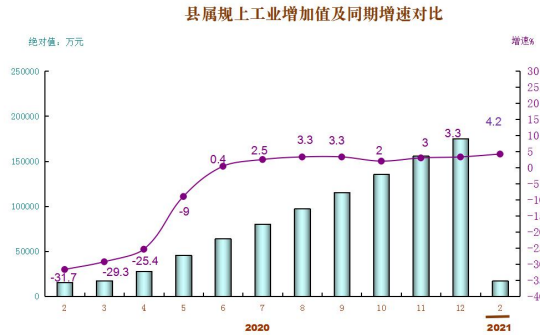


指 标	一季度累计	同期累计	增减%
地区生产总值(万元)			
第一产业			
第二产业			
第三产业			

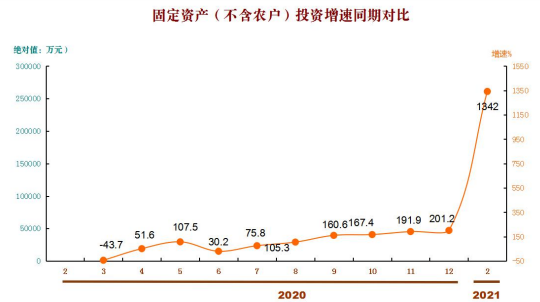
指 标	一季度累计	同期累计	增减%
农林牧渔业总产值(万元)			
牲畜存栏头数(万头、只)			
# 牛			
羊			
猪			
县属工业(万元)	1-2月累计	同期累计	增减%
工业总产值	85012	75547	12.52
工业增加值	16904	15075	4.2
#规上增加值	16904	15075	4.2
#石墨及非金属矿物制造	7470	6474	5.9
钢压延加工	6391	6290	-6.8
主要工业主要产品			
生铁(吨)	90550	84136	7.62
钢材(吨)	81324	92178	-11.8
单晶硅(吨)	3528	3341	5.60
化学药品原药(吨)	0.3	0.46	-34.8
小麦粉(吨)	5734	7770	-26.2
白酒(千升)	147	144	2.08

注：本表中红色字体数据，按不变价（可比价格）计算得出。

指 标	1-2月累计	同期累计	增减%
-----	--------	------	-----



固定资产投资(不含农户)			1342
第一产业投资			0
第二产业投资			1441
第三产业投资			1278
#房地产开发投资			净 992

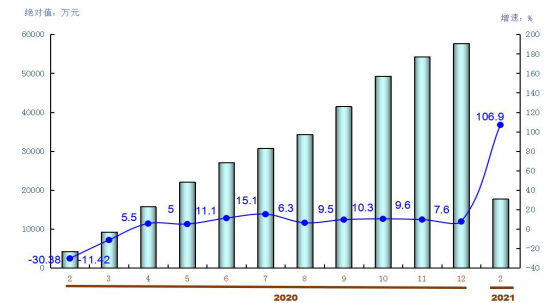


银行各项存款(万元)	1092865	949576	15.09
#住户存款	788136	634439	24.23
银行各项贷款余额	704802	609956	15.55
#住户贷款	375254	343532	9.23
社会消费品零售总额(限上)	5379	1560	244.8
# 城镇	4918	1382	255.9
乡村	461	178	158.9
# 餐饮收入	317	50	534
商品零售	5063	1510	235.3

指 标	1-2月累计	同期累计	增减%
-----	--------	------	-----

地方财政收入合计(万元)	17679	8544	106.9
一般公共预算收入	17812	4250	319
#税收收入	17384	3797	358
#增值税	3691	1364	171
企业所得税	489	817	-40.1
个人所得税	11868	365	3151

一般公共预算收入完成情况及其增速同期对比



地方财政支出合计(万元)	44351	22271	99.1
一般公共预算支出	43539	22215	96.0
#教育	13459	7295	84.5
文化旅游体育与传媒	495	408	21.3
社会保障和就业	6047	1817	232.8
卫生健康	3765	3986	-5.5
旅游人数(万人次)			
#那拉提景区			
旅游收入(万元)			
#那拉提景区			

县市	一季度地区生产总值(亿元)			
	绝对量	排序	增速%	排序
伊犁州直属县市				
伊宁市				
奎屯市				
霍尔果斯市				
伊宁县				
察布查尔县				
霍城县				
巩留县				
<b>新源县</b>				
昭苏县				
特克斯县				
尼勒克县				
县市	1-2月固定资产投资增速%(不含农户)			
	增速%	排序		
伊犁州直属县市	50.6			
伊宁市	40.8			
奎屯市	-47.8			
霍尔果斯市	3132.0			
伊宁县	1083.1			
察布查尔县	-67.8			
霍城县	净增加 968 万			
巩留县	691.6			
<b>新源县</b>	1342.4			
昭苏县	净增加 2072 万			
特克斯县	今年零投资			
尼勒克县	净增加 836 万			
县市	1-2月规模以上工业企业增加值(万元)			
	绝对量	排序	增速%	排序
伊犁州直属县市			21.7	
伊宁市			21.3	6
奎屯市			23.2	5
霍尔果斯市			178.1	1
伊宁县			39.6	4
察布查尔县			97.3	2
霍城县			18.4	7
巩留县			0.1	10
<b>新源县</b>			4.2	9
昭苏县			43.0	3
特克斯县			-24.4	11
尼勒克县			6.5	8

县市	1-2月一般公共预算收入(万元)			
	绝对量	排序	增速%	排序
伊犁州直属县市	150882		36.4	
伊宁市	40829	1	38.3	7
奎屯市	15694	4	5.9	10
霍尔果斯市	35344	2	8.2	9
伊宁县	8904	5	35.2	8
察布查尔县	5180	7	83.4	4
霍城县	5749	6	63.0	5
巩留县	3748	9	87.2	3
<b>新源县</b>	17812	3	319.1	1
昭苏县	3005	10	-26.8	11
特克斯县	2959	11	88.4	2
尼勒克县	4372	8	50.7	6
县市	1-2月社会消费品零售总额限上(万元)			
	绝对量	排序	增速%	排序
伊犁州直属县市	137537		150.7	
伊宁市	98043	1	142.4	6
奎屯市	15972	2	151.0	5
霍尔果斯市	220	11	22.6	11
伊宁县	7289	3	242.9	4
察布查尔县	1514	7	91.8	8
霍城县	3297	5	381.2	1
巩留县	2524	6	130.2	7
<b>新源县</b>	5379	4	244.8	3
昭苏县	981	10	285.0	2
特克斯县	1156	9	79.2	9
尼勒克县	1162	8	65.1	10

《统计法》宣传

县级以上人民政府统计机构和有关部门及统计人员的“7个不得”。

- 1、不得伪造、篡改统计资料；
- 2、不得以任何方式要求任何单位和个人提供不真实的统计资料；
- 3、不得有其他违反统计法规定的行为；
- 4、不得组织实施能够通过行政记录取得统计资料的调查；
- 5、不得组织实施通过抽样调查、重点调查能够满足统计需要的全面调查；
- 6、不得制定实施、审批备案主要内容与国家统计调查项目内容重复、矛盾的部门统计调查项目、地方统计调查项目；
- 7、不得组织实施营利性统计调查。